

UPGRADE

YOUR LIFE | YOUR DESIGN

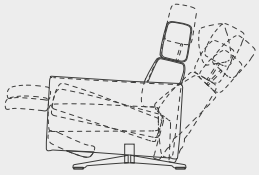
Das Systemprogramm
von Koinor
Made in Germany



KOINOR

SOFAS
FOR FRIENDS





UPGRADE

YOUR LIFE | YOUR DESIGN

Erstaunlich, wie unterschiedlich UPGRADE wirken kann. Die individuellen Kombinationsmöglichkeiten sowie die feinen Details bieten viel Freiraum bei der kreativen Zusammenstellung. Ein stimmiges Designkonzept gewährleistet dabei, dass sich jede Variation zu einer harmonischen Komposition zusammenfügt. Immer ganz nach Wunsch, immer modern und eigenständig.

It's amazing how different UPGRADE can look. The individual combinations and fine details offer lots of creative freedom for you to put together your own model. Thanks to its coherent design, every variation comes together to create a harmonious composition. Always customisable, modern and independent.



EIN SYSTEM MIT UNBEGRENZTEN MÖGLICHKEITEN A SYSTEM WITH UNLIMITED POSSIBILITIES



■ 10 ARMTEILE
10 ARMRESTS

■ 2 SITZTIEFEN
2 SEAT DEPTHS

■ 4 SITZBREITEN
4 SEAT WIDTHS

■ BEZUGSVIELFALT
VARIETY OF COVERS

■ 10 FUSSVARIANTEN
10 TYPES OF LEGS

■ 2 SITZHÖHEN
2 SEAT HEIGHTS

■ 2 SITZQUALITÄTEN
2 SEAT QUALITIES

■ 8 KONTRASTFÄDEN
8 CONTRASTING THREADS

■ DREH- UND SCHIEBBARE ELEMENTE
ROTATING AND SLIDING ELEMENTS

■ SCHWENKBARE SITZFLÄCHEN
SWIVELLING SEATS

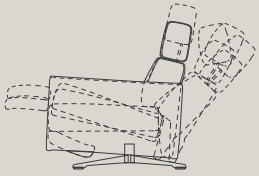
■ ANBAU- UND ABSCHLUSSVARIANTEN
ADD-ON OPTIONS AND END ELEMENTS

■ OBERFLÄCHEN UND MATERIALIEN
SURFACES AND MATERIALS

Das Systemprogramm bietet eine außergewöhnliche Vielfalt. Ihr Wunschsofa können Sie individuell zusammenstellen. Alle Einzelement lassen sich miteinander kombinieren. The system range is incredibly versatile. You can put together your very own dream sofa. All individual elements can be combined.







UPGRADE

YOUR LIFE | YOUR DESIGN

Eine Polsterlandschaft ist weit mehr als ein rein funktionales Möbelstück. Sie ist zentraler Blickfang des Raumes und Ausdruck einer individuellen Persönlichkeit. Ein Beweis für den eigenen Stil und Geschmack.

A sofa is much more than a functional piece of furniture. It's the focal point of your living room and an expression of your own personality. It's a reflection of your own taste and style.



Passende Kissen zu jedem Stoff- und Lederbezug. Immer stimmig auf Ihrem Designer Wunschsofa.

Matching cushions for each leather and fabric cover ensure constant harmony on your dream designer sofa.

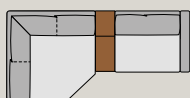


Die optionale Kopfstütze gibt es im Originalbezug wahlweise in zwei verschiedenen Breiten, 53 oder 68 cm.

The optional headrest is available in the original cover and in two different widths (53 or 68 cm).



UPGRADE 4



■ MIT FUNKTION
 WITH FUNCTION
■ OHNE FUNKTION
 WITHOUT FUNCTION



Der rechteckige Zwischentisch bietet viel Stauraum. Korpus aus Wildeiche sägerauh oder aus Metall mit Holzschiebeplatte in Wildeiche bzw. Wildnussbaum.
 The rectangular connecting table provides lots of storage space. The body has a freshly sawn wild oak or metal design with a sliding surface made of wild oak or walnut.



Die Polsterung kann leger oder besonders leger bestellt werden.
 The padding can be ordered in soft or extra soft.

Drehstopp (optional): Durch Betätigung eines seitlich angebrachten Knopfes kann die Position des Sitzes fixiert werden.
The rotation stop (optionally) makes it possible to fix the seat in the desired position.



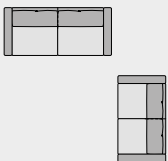
Eckelemente trapezförmig mit und ohne Rücken in unterschiedlichen Größen
The trapezoid corner elements in different sizes come with or without a backrest

Einzelstühle schieb- und drehbar um bis zu 360°
Each seat can be slid and rotated by up to 360°

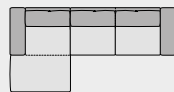
Relaxfläche schwenkbar um 90°
The relaxation surface can be swivelled by 90°



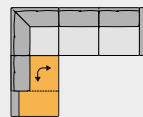
PLANUNGSBEISPIELE EXAMPLES



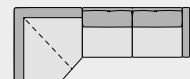
E-B
Einzelsofa mittel
Einzelsofa klein
Single sofa, medium
Single sofa, small



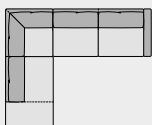
P3-CR
Liege groß
Sofa 2 groß
Recliner, large
Sofa 2, large



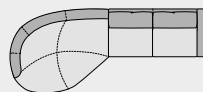
I1L-ER
Anbaueck mittel, schwenkbar
Sofa 2 mittel
Swivelling add-on corner, medium
Sofa 2, medium



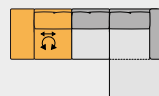
GGYL-CR
Abschlusselement groß
Sofa 2 groß
End element, large
Sofa 2, large



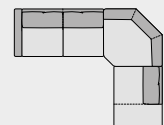
I3-CR
Anbaueck groß
Sofa 2 groß
Add-on corner, large
Sofa 2, large



RYL-DR
Abschlusselement rund
Sofa 2 maxi
Round end part
Sofa 2, maxi



NXL-N-P2
Element mittel, dreh- und schiebbar
Element mittel
Liege mittel
Rotating and swivelling element, medium
Element, medium
Recliner, medium



EL-GTY-N6
Sofa 2 mittel
Trapezecke mittel
Element mittel
Sofa 2, medium
Trapezoid corner, medium
Element, medium

Kopfstütze im Originalbezug
Headrest in original cover

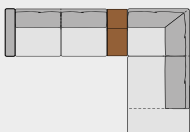
Kissen passend zum Stoff- oder Lederbezug
Matching cushion for leather or fabric cover



Armteil 3
verstellbar
Adjustable
armrest 3



PS1-ER
Liege mittel
Sofa 2 mittel
Recliner, medium
Sofa 2, medium



CL-KA2-I4
Sofa 2 groß
Zwischentisch rechteckig, aufklappbar
Anbaueck groß
Sofa 2, large
Rectangular folding table
Add-on corner, large





Wie es Ihnen am besten passt. Sitztiefe in 54 oder 57 cm und Armteilbreite in 15 oder 25 cm.
Whatever suits you best: seat depth of 54 or 57 cm and armrest width of 15 or 25 cm.



Neben der Aluminiumguss-Schwertkufe stehen neun weitere Fußvarianten zur Auswahl.
In addition to the cast aluminium arched base, there are nine other types of leg to choose from.

Wer anspruchsvolle Lösungen und visuelle Freiheit sucht, findet bei UPGRADE eine erfrischende Variationsvielfalt, die nahezu jeden gestalterischen Wunsch ermöglicht – passend zur architektonischen Raumsituation, passend zu den eigenen Vorlieben. Dank der zahlreichen Auswahlmöglichkeiten des umfangreichen Systemprogramms entstehen kreative Einzelstücke, die ein perfektes Gesamtbild ergeben. If you're looking for sophisticated solutions and visual freedom, you'll find refreshing variations with UPGRADE, allowing you to pursue almost all your creative desires to match the architecture and suit your own preferences. The wide selection of options in the extensive system range enable creative individual pieces that create a perfect whole.



Alle Modelle sind wahlweise mit einer Sitzhöhe von 43 oder 46 cm erhältlich.
All models are available with a seat height of 43 or 46 cm.





UPGRADE 3



Sitzfläche schwenkbar oder auch mit einer Dreh- und Schiebefunktion möglich.

The seat can be swivelled and even comes with a rotating and sliding function.



Bewegliches Funktionselement über Raster und Armteil Nr. 3 stufenlos über Klemmbeschlag arretierbar.

The moveable functional element can be set using the catch mechanism, and armrest 3 can be locked into any position using the clip mechanism.



ARMTEILE ARMRESTS

ARMTEIL 1
ARMREST 1



bodenfrei / schmal
suspended / narrow

BW 15 cm
HH 56 cm

ARMTEIL 2
ARMREST 2



konisch / schmal
conical / narrow

BW 15 cm
HH 58 cm

ARMTEIL 3
ARMREST 3



verstellbar (Klemmbeschlag) / schmal
adjustable (clip mechanism) / narrow

BW min. 15 cm, max. 30 cm
HH min. 58 cm, max. 63 cm

ARMTEIL 4
ARMREST 4



Holzgestell massiv wahlweise in:
solid wooden frame available in:



Wildeiche
wild oak



Wildnussbaum
wild walnut

BW 15 cm
HH 61 cm

ARMTEIL 5
ARMREST 5



bodennah / schmal
low / narrow

BW 15 cm
HH 56 cm

ARMTEIL 6
ARMREST 6



bodenfrei / breit
suspended / wide

BW 25 cm
HH 56 cm

ARMTEIL 7
ARMREST 7



verstellbar (Rasterbeschlag) / breit
adjustable (catch mechanism) / wide

AT-Kissen gerade, AT-Kissen 29 cm
straight armrest cushion, armrest
cushion 29 cm

BW 25 cm
HH 52 cm

ARMTEIL 8
ARMREST 8



AT-Kissen schräg / breit
slanting / wide armrest cushion

AT-Kissen 35 cm
armrest cushion 35 cm

BW 25 cm
HH 57 cm

ARMTEIL 9
ARMREST 9



bodennah / breit
low / wide

BW 25 cm
HH 56 cm

ARMTEIL 10
ARMREST 10



Holzarmteil furniert wahlweise in:
wooden armrest with optional veneer in:



Wildeiche
wild oak



Wildnussbaum
wild walnut

BW 25 cm
HH 49 cm
TD 87 cm

FÜSSE LEGS

FUSS 1
ALUMINIUMGUSS-SCHWERTKUFE
LEG 1
ALUMINIUM ARCHED BASE



poliert
polished



bronziert
bronzed



schwarz-matt
matt black

FUSS 2
SCHWERTKUFE
LEG 2
SHARP BASE



Nickel satinieret
(Edelstahl-optik)
matt nickel
(stainless steel design)



Metall pulverbeschichtet
struktur schwarz-matt
matt black, powder-coated
and textured metal

FUSS 3
ELLIPSENKUFE
LEG 3
SLED BASE



chromglänzend
polished chrome



Nickel satinieret
(Edelstahl-optik)
matt nickel
(stainless steel design)



Metall pulverbeschichtet
hochglanz-schwarz
glossy black and powder-coated
metal

FUSS 4
FLACHSTAHLKUFE
LEG 4
FLAT STEEL BASE



Nickel satinieret
(Edelstahl-optik)
matt nickel
(stainless steel design)



Metall pulverbeschichtet
struktur schwarz-matt
matt black, powder-coated
and textured metal

FUSS 5
RUNDROHRFUSS
LEG 5
TUBULAR LEG



Aluminium glänzend
(poliert)
polished aluminium



Aluminium matt
(satinieret)
matt aluminium



Metall bronze
lackiert
varnished bronze



Metall schwarz-matt
lackiert
matt black metal

FUSS 6
WINKELFUSS
LEG 6
ANGLED LEG



Aluminium glänzend
(poliert)
polished aluminium



Aluminium matt
(satinieret)
matt aluminium



Metall bronze
lackiert
varnished bronze



Metall pulverbeschichtet
hochglanz-schwarz
glossy black and powder-coated
metal

FUSS 7
ECKFUSS
LEG 7
CORNER LEG



Aluminium gebürstet
brushed aluminium



Metall schwarz-matt
metal matt black

FUSS 8
METALLFUSS RECHTECKIG
LEG 8
RECTANGULAR METAL LEG



Nickel satinieret
(Edelstahl-optik)
matt nickel
(stainless steel design)



Metall pulverbeschichtet
struktur schwarz-matt
matt black, powder-coated
and textured metal

FUSS 9
HOLZFUSS RECHTECKIG
LEG 9
RECTANGULAR WOODEN LEG



Eiche (geölt)
oak (oiled)



Kernbuche (geölt)
beech (oiled)



Nussbaum (geölt)
walnut (oiled)



Buche P11 (lackiert)
beech P11 (varnished)

FUSS 10
HOLZFUSS SCHRÄG
LEG 10
SPLOYED WOODEN LEG



Eiche (geölt)
oak (oiled)



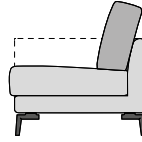
Kernbuche (geölt)
beech (oiled)



Nussbaum (geölt)
walnut (oiled)

IHR UPGRADE KONFIGURATOR IN 10 SCHRITTEN ZU IHREM DESIGNER WUNSCHSOFA

YOUR UPGRADE CONFIGURATOR
10 STEPS TO YOUR
DESIGNER SOFA



HH min. 85 / max. 88
TD 93
ST SD min. 54 / max. 57
SH min. 43 / max. 46
SB SW 60 / 75 / 90 / 105

MIT FUNKTION
WITH FUNCTION
OHNE FUNKTION
WITHOUT FUNCTION
BW
ANGABEN ABHÄNGIG VOM GEWÄHLTEN ARMTEIL
DETAILS DEPEND ON CHOSEN ARMREST

1 UMFANGREICHER TYPENPLAN VARIETY OF TYPES

EINZELSOFAS SINGLE SOFAS



BW 240 / 210 / 180 / 150
BW 260 / 230 / 200 / 170

RECAMIEREN MIT HÖCKERABSCHLUSS RECAMIEREN WITH STOOL armrest left / right



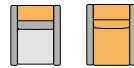
BW 275 / 245 / 215 / 185
BW 285 / 255 / 225 / 195

SESSEL ARMCHAIR



BW 90
BW 110

HH 97-107 HH 67-108



BW 76 BW 76

ANBAUELEMENTE ADD-ON ELEMENTS armrest left / right



BW 226 / 196 / 166 / 136
BW 236 / 206 / 176 / 146



BW 121 / 106 / 91 / 76
BW 131 / 116 / 101 / 86

ANBAUELEMENTE MIT HÖCKERABSCHLUSS ADD-ON ELEMENTS WITH STOOL



BW 261 / 231 / 201 / 171



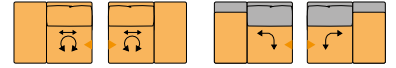
BW 156 / 141 / 126 / 111

ZWISCHENELEMENTE CONNECTING ELEMENTS



BW 212 / 182 / 152 / 122 BW 107 / 92 / 77 / 62

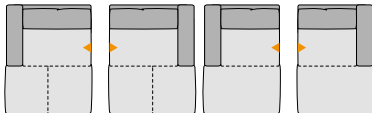
FUNKTIONSELEMENTE ELEMENTS WITH FUNCTION



BW 128

BW 128

LIEGEN FÜR BREITE ARMTEILE RECLINER FOR WIDE ARMRESTS armrest left / right

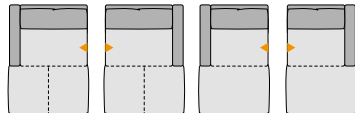


BW 133

BW 118 / 103 / 88

TD 167

LIEGEN FÜR SCHMALE ARMTEILE MAXI RECLINER FOR NARROW ARMRESTS armrest left / right

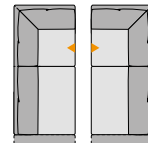


BW 123

BW 108 / 93 / 78

TD 167

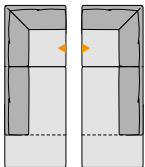
ANBAUECKEN ADD-ON CORNERS armrest left / right



BW 93

TD 213 / 198 / 183 / 168
TD 223 / 208 / 193 / 178

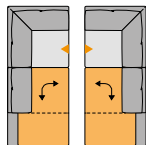
ANBAUECKEN MIT HÖCKERABSCHLUSS ADD-ON CORNERS WITH STOOL



BW 93

TD 248 / 233 / 218 / 203

FUNKTIONSANBAUECKEN ADD-ON CORNERS WITH FUNCTION



BW 93

TD 218

ECKE ASYMMETRISCH ASYMMETRIC CORNER



BW 136

TD 93

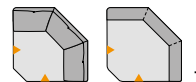
SPITZECKE POINTED CORNER



BW 93

TD 93

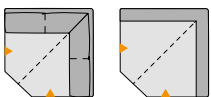
ECKELELEMENTE TRAPEZ KLEIN TRAPEZOID CORNER ELEMENT, SMALL



BW 114

TD 114

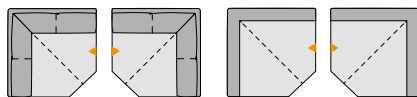
ECKELELEMENTE TRAPEZ GROSS TRAPEZOID CORNER ELEMENT, LARGE



BW 136

TD 136

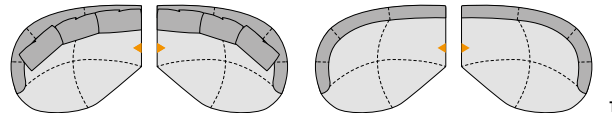
ABSCHLUSSELEMENTE TRAPEZ GROSS TRAPEZOID END ELEMENT, LARGE



BW 136

TD 136

ABSCHLUSSELEMENTE RUND ROUND END ELEMENT



BW 200

TD 165

HÖCKER STOOL



BW 93

HH 43 / 46
TD 93



BW 93 / 60

HH 43 / 46
TD 93 / 60



BW 120

HH 43 / 46
TD 60



BW 90

HH 43 / 46
TD 60

ZWISCHENTISCHE TABLES



BW 35

HH 20
TD 93



BW 30

HH 40
TD 93



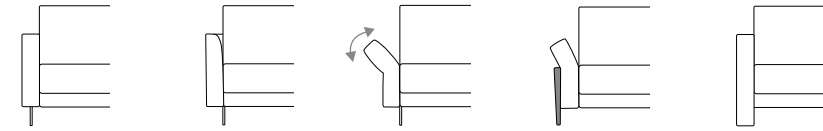
Wildeiche
Wild oak



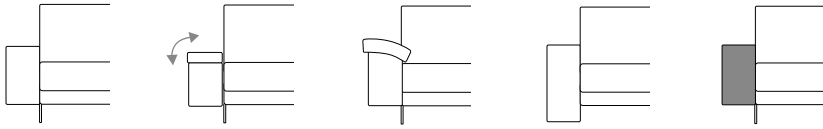
Wildnussbaum
Wild walnut

In Metall struktur schwarz-matt mit
Holzschiebeplatte Wildeiche oder
Wildnussbaum und Polstersockel oder
Korpus aus Wildeiche massiv sägerauh.
In a structured matt black metal design
with a sliding wild oak or walnut surface
and a solid upholstered base or body
made of freshly sawn wild oak.

2 | 10 ARMTEILE 10 ARMRESTS

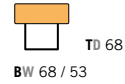


BW 15



BW 25

3 | 2 KOPFSTÜTZEN 2 HEADRESTS



4 | 2 SITZQUALITÄTEN 2 SEAT QUALITIES

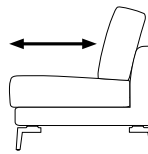


Leger (Federkern)
Casual (spring core)



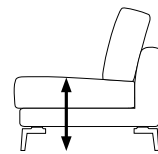
Besonders leger (Vollschäum)
Very casual (full foam)

5 | 2 SITZTIEFEN 2 SEAT DEPTHS



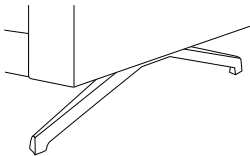
BW 54 / 57

6 | 2 SITZHÖHEN 2 SEAT HEIGHTS

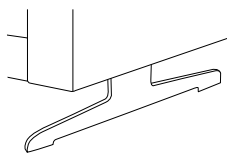


HH 43 / 46

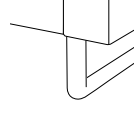
7 | 10 FUSSVARIANTEN 10 TYPES OF LEGS



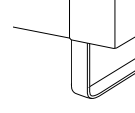
Aluminiumguss-Schwertkufe
Cast aluminium arched base



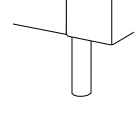
Schwertkufe
Sharp base



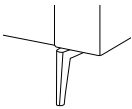
Ellipsenkufe
Sled base



Flachstahlkufe
Flat steel base



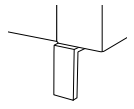
Rundrohrfuß
Tubular leg



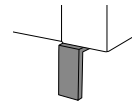
Winkelfuß
Angled leg



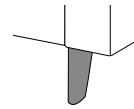
Eckfuß
Corner leg



Metallfuß rechteckig
Rectangular metal leg



Holzfuß rechteckig
Rectangular wooden leg



Holzfuß schräg
Splayed wooden leg

8 | BEZUGSVIELFALT VARIETY OF COVERINGS

UPGRADE gibt es in Leder oder Stoff, oder im spannenden Materialmix als Kombination aus Leder und Stoff.

UPGRADE is available in leather or fabric or in combination of leather and fabric.



9 | 8 KONTRASTFÄDEN 8 CONTRASTING THREADS



HELLGRAU 0321
LIGHT GREY 0321

BEIGE 1222
BEIGE 1222

NOUGAT 0281
NOUGAT 0281

GRAU 0415
GREY 0415

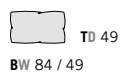
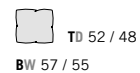
DUNKELBRAUN 1002
DARK BROWN 1002

SCHWARZ 4000
BLACK 4000

ROT 0504
RED 0504

DUNKELBLAU 0827
DARK BLUE 0827

10 | DEKOKISSEN DECO CUSHIONS



Alle Maße sind Zirkmaße in Zentimeter. Bei Drehung und Verschiebung ergeben sich Maßänderungen. Alle Rücken im Originalbezug. Drucktechnische bzw. Farbänderungen vorbehalten.
All dimensions are estimated in centimetres. The dimensions change when parts are rotated and moved. All backrests are shown in the original covering. Subject to printing and colour changes.



Weitere Infos unter / More information:
www.koinor.com

KOINOR Polstermöbel GmbH & Co. KG
Landwehrstraße 14
96247 Michelau | Germany
Tel.: +49 9571 892 0
Fax: +49 9571 8310
info@koinor.de

08/2024

WEE-Reg.-Nr. D 69718127

